

Activité « Données personnelles sur le Web : reprends le contrôle! »

Objectif

- Savoir effectuer les réglages les plus importants concernant la gestion des cookies, la sécurité et la confidentialité d'un navigateur
- Sécuriser sa navigation en ligne et analyser les pages et fichiers

Problématique

En navigant sur le Web, nous partageons volontairement des informations sur nous-mêmes : nos comptes sur les réseaux sociaux, nos photos, nos likes... Quelles sont les informations que nous partageons sans le savoir et sans le vouloir ? Que se passe-t-il vraiment quand nous consultons un site ? Notre navigation peut-elle vraiment être anonyme ?

Ressources

Ressource 0 : « Routines matinales »

Dans ce premier épisode de la série interactive d'Arte **Do Not Track**, tu vas découvrir l'« industrie du tracking » sur le Web.

Devinez quoi ? Do Not Track vous TRAQUE. Et nous utilisons des cookies pour le faire.

[Lire notre politique de confidentialité et notre politique en matière de cookies.](#)

Fermer

Ressource 1 : « Qu'est-ce qu'un cookie? »


Dans cette vidéo, on découvre ce que sont les cookies et comment un utilisateur peut en « attraper ».



(<https://www.dailymotion.com/video/x16lt53>)





Ressource 2 : Gestion des cookies

De nombreuses informations sont transmises via les cookies lorsque vous naviguez sur le Web. Il est possible de choisir quel(s) type(s) de cookies vous acceptez sur votre ordinateur ou non :

 Sur Chrome	 Sur Internet Explorer	 Sur Mozilla	 Sur Safari
Menu principal > Paramètres > Afficher les paramètres avancés > Confidentialité > Paramètres du contenu	Menu Outils > Options Internet > Confidentialité > Avancé	Menu principal > Options > Vie privée	Menu Safari > Préférences > Sécurité

Ressource 3 : Supprimer l'historique de navigation

De nombreuses informations sont conservées par le navigateur lorsque vous naviguez sur le Web. Pour restreindre le profilage lié à l'historique de navigation, il est possible d'effacer les traces :

 Sur Chrome	 Sur Internet Explorer	 Sur Mozilla	 Sur Safari
Menu principal > Historique > Effacer les données de navigation	Ctrl + maj + supp	Menu « Consulter... » > Historique > Effacer l'historique récent	Menu Safari > Réinitialiser Safari Sous iPhone : Réglages > Safari > Effacer historique et données de sites

Source : www.cnil.fr

À toi de jouer

Partage d'informations personnelles

Question 0

Après avoir visionné le premier épisode de la série interactive d'Arte : **Do Not Track** (Ressource 0), réponds à la question suivante : « En naviguant sur le Web, y a-t-il des informations que nous partageons sans le savoir ? » Donne quelques exemples.

Réponse :

Question 1

Selon toi, comment s'y prennent les sites tiers pour collecter des informations lors de nos navigations ?

Réponse :

Question 2

Visionne la vidéo de la CNIL (Commission Nationale de l'Informatique et des Libertés) de la *Ressource 1*. Qu'est-ce qu'un cookie ? Comment peut-on en « attraper » un ?

Réponse :

Question 3

Les cookies installés sur nos ordinateurs ne proviennent-ils que des sites que nous avons consultés ?

Réponse :

Les informations collectées par les cookies

Question 4

Consulte la page d'information du site Futura-Sciences sur leurs cookies : www.natura-sciences.com/cookies (<http://www.natura-sciences.com/cookies>). Quelles sont les données collectées par Futura-Sciences lorsque nous acceptons leurs cookies ?

Réponse :

Question 5

Quelles sont les données qui peuvent être collectées par des cookies de sites tiers émis via les contenus publicitaires du site ?

Réponse :

Question 6

Quelles informations peuvent être retrouvées à partir d'une adresse IP ? Consulte le site www.iplocation.net/find-ip-address (<http://www.iplocation.net/find-ip-address>), retrouve l'adresse IP que tu utilises, les informations associées à cette adresse IP, puis sa géolocalisation en cliquant sur « Details » de « IP Location ».

Réponse :

Gérer les cookies

Question 7

Faut-il supprimer les cookies de votre ordinateur personnel ? Justifie ta réponse.

Réponse :

Question 8

Rechercher les réglages concernant la gestion des cookies de l'ordinateur de la classe (Ressource 2).

Réponse :

Question 9

Consulte la liste des cookies installés sur l'ordinateur. Quel espace utilisent-ils sur le disque dur ?

Réponse :

Gérer la sécurité et la confidentialité d'un navigateur

Question 10

Faut-il effacer l'historique de navigation de votre ordinateur personnel ? Justifie ta réponse.

Réponse :

Question 11

Consulter l'historique de navigation, puis le supprimer (Ressource 3).

Réponse :

Question 12

Que permet la navigation privée ? Consulte le site de la *CNIL* si besoin.

Réponse :